

Kullanıcı için

Kullanma kılavuzu



electronicVED

VED E ../7 INT

TR

Yayınlayan/üretici

Vaillant GmbH

Berghauser Str. 40 ■ D-42859 Remscheid
Tel. +49 21 91 18-0 ■ Fax +49 21 91 18-28 10
info@vaillant.de ■ www.vaillant.de

 **Vaillant**

İçindekiler

İçindekiler

1	Emniyet	3
1.1	İşleme ilgili uyarı bilgileri	3
1.2	Amacına uygun kullanım	3
1.3	Genel emniyet uyarıları.....	3
2	Doküman ile ilgili uyarılar	4
2.1	Birlikte geçerli olan dokümanların dikkate alınması	4
2.2	Dokümanların saklanması	4
2.3	Kılavuzun geçerliliği.....	4
2.4	Montaj bilgileri.....	4
2.5	Tüketicinin seçimlik hakları	4
2.6	Tüketicinin şikayet ve itirazı durumunda.....	4
3	Ürünün tanımı	4
3.1	Cihaz tip etiketi üzerindeki bilgiler	4
3.2	CE işareti	5
4	Devreye Alma ve İşletim	5
4.1	Ürünün devreye alınması	5
4.2	Ürünün çalıştırılması.....	5
5	Arızalar.....	5
6	Bakım ve temizlik	5
6.1	Bakım.....	5
6.2	Ürünün bakımı	5
7	Geri dönüşüm ve atıkların yok edilmesi	5
8	Garanti ve müşteri hizmetleri	6
8.1	Garanti	6
8.2	Müşteri hizmetleri.....	6



1 Emniyet

1.1 İşleme ilgili uyarı bilgileri

İşleme ilgili uyarı bilgilerinin sınıflandırılması
İşleme ilgili uyarı bilgileri, aşağıda gösterildiği gibi tehlikenin ağırlığına bağlı olarak uyarı işaretleri ve uyarı metinleriyle sınıflandırılmıştır:

Uyarı işaretleri ve uyarı metinleri



Tehlike!

Ölüm tehlikesi veya ağır yaralanma tehlikesi



Tehlike!

Elektrik çarpması nedeniyle ölüm tehlikesi



Uyarı!

Hafif yaralanma tehlikesi



Dikkat!

Maddi hasar veya çevreye zarar verme tehlikesi

1.2 Amacına uygun kullanım

Yanlış veya amacına uygun olmayan şekilde kullanılması durumunda, üründe veya çevresinde maddi hasarlar meydana gelebilir.

Vaillant elektrikli şofben **electronicVED** sadece kullanma suyunun ısıtılması amacıyla kullanılabilir.

Vaillant elektrikli şofben **electronicVED** sadece sıcaklığı sıfırın altına inmeyen kapalı mekânlarda evsel kullanıma uygundur.

Vaillant elektrikli şofben **electronicVED** resirkülasyon devrelerinde çalıştırılmaya uygun değildir.

Amacına uygun kullanım arasında yer alanlar:

- Ürüne ve diğer tüm sistem bileşenlerine ait birlikte verilen kullanma kılavuzlarının dikkate alınması
- Kılavuzlarda yer alan tüm kontrol ve bakım şartlarının yerine getirilmesidir.

Bu ürün 8 yaş ve üzerindeki çocuklar ve fiziksel, algılama veya ruhsal yetenekleri sınırlı olan veya cihaz hakkında yeterince tecrübesi ve bilgisi olmayan kişiler tarafından, ancak bir kişi tarafından denetlenirse veya cihazın nasıl kullanıldığına ve oluşabilecek tehlike-

lere dair talimatlar aldılarsa, kullanılabilir. Çocuklar ürünle oynamamalıdır. Temizleme ve kullanıcı bakımı, denetlenmeyen çocuklar tarafından yapılmamalıdır.

Bu kılavuzda tarif edilenin dışında bir kullanım veya bunu aşan bir kullanım amacına uygun değildir. Her türlü doğrudan ticari ve endüstriyel kullanım da amacına uygun kullanım değildir.

Dikkat!

Her türlü kötü amaçlı kullanım yasaktır.

1.3 Genel emniyet uyarıları

1.3.1 Yanlış veya yapılmayan bakım ve onarım nedeniyle yaralanma ve maddi hasar tehlikesi.

- ▶ Hiçbir şekilde kendi başınıza üründe bakım çalışmaları veya onarım gerçekleştirmeyin.
- ▶ Arızaların ve hasarların hemen yetkili bir teknik servis tarafından giderilmesini sağlayın.
- ▶ Öngörülen bakım aralıklarına uyun.

1.3.2 Yanlış kullanım nedeniyle tehlike

Yanlış kullanım nedeniyle kendinizi ve başkalarını tehlikeye atabilir ve maddi hasarlara yol açabilirsiniz.

- ▶ Mevcut kılavuzu ve birlikte geçerli olan tüm dokümanları itinayla okuyun, özellikle "Emniyet" bölümünü ve uyarı açıklamalarını.

1.3.3 Sıcak su nedeniyle haşlanma tehlikesi

Suyun musluklardan akma sıcaklığı 60 °C'ye kadar çıkabilir.

- ▶ Ürünün kullanımı sırasında, haşlanmaya dikkat edin.
- ▶ Haşlanma tehlikesine karşı emniyette olmak istiyorsanız, yetkili bayinizden ürününüzün haşlanma korumasını etkinleştirmesini talep edin.

2 Doküman ile ilgili uyarılar

2 Doküman ile ilgili uyarılar

2.1 Birlikte geçerli olan dokümanların dikkate alınması

- ▶ Sistem bileşenlerinin beraberinde bulunan tüm kullanma kılavuzlarını mutlaka dikkate alın.

2.2 Dokümanların saklanması

- ▶ Bu kılavuzu ve ayrıca birlikte geçerli olan tüm belgeleri daha sonra kullanmak üzere saklayın.

2.3 Kılavuzun geçerliliği

Bu kılavuz sadece aşağıdaki ürünler için geçerlidir:

Ürün – Ürün numaraları

VED E 18/7 INT	0010014913
VED E 21/7 INT	0010014914
VED E 24/7 INT	0010014915
VED E 27/7 INT	0010014916

2.4 Montaj bilgileri

Ürünün montajı ile ilgili gerekli bilgiler aşağıda açıklanmıştır.

1. Bu ürün sadece, Vaillant yetkili satıcılarının uzman tesisatçıları tarafından monte edilmelidir. Montajın mevcut talimatlara, kurallara ve direktiflere uygun olmasından bu uzman tesisatçı sorumludur. Ürünün tamir ve bakımı Vaillant teknik servisi tarafından yapılmalıdır.
2. Ürünün montajı ile ilgili bilgi ve şemalar, bu kılavuz ile birlikte verilen montaj kılavuzunun "Montaj" bölümünde verilmiştir.
3. Ürünün teknik bilgileri, bu kılavuz ile birlikte verilen montaj kılavuzunun "Teknik bilgiler" bölümünde verilmiştir.

2.5 Tüketicinin seçimlik hakları

1. Malın ayıplı olduğunun anlaşılması durumunda tüketici;
 - 1.1 Satılanı geri vermeye hazır olduğunu bildirerek sözleşmeden dönme,
 - 1.2 Satılanı alıkoyp ayıp oranında satış bedelinden indirim isteme,
 - 1.3 Aşırı bir masraf gerektirmediği takdirde, bütün masrafları satıcıya ait olmak üzere satılanın ücretsiz onarılmasını isteme,
 - 1.4 İmkân varsa, satılanın ayıpsız bir misli ile değiştirilmesini isteme, seçimlik haklarından birini kullanabilir. Satıcı, tüketicinin tercih ettiği bu talebi yerine getirmekle yükümlüdür.
2. Ücretsiz onarım veya malın ayıpsız misli ile değiştirilmesi hakları üretici veya ithalatçıya karşı da kullanılabilir. Bu fıkradaki hakların yerine getirilmesi konusunda satıcı, üretici ve ithalatçı müteselsilen sorumludur. Üretici veya ithalatçı, malın kendisi tarafından piyasaya sürülmesinden sonra ayıbın doğduğunu ispat ettiği takdirde sorumlu tutulmaz.
3. Ücretsiz onarım veya malın ayıpsız misli ile değiştirilmesinin satıcı için orantısız güçlükleri beraberinde getirecek olması hâlinde tüketici, sözleşmeden dönme veya

ayıp oranında bedelden indirim haklarından birini kullanabilir. Orantısızlığın tayininde malın ayıpsız değeri, ayıbın önemi ve diğer seçimlik haklara başvurmanın tüketici açısından sorun teşkil edip etmeyeceği gibi hususlar dikkate alınır.







4. Ücretsiz onarım veya malın ayıpsız misli ile değiştirilmesi haklarından birinin seçilmesi durumunda bu talebin satıcıya, üreticiye veya ithalatçıya yöneltilmesinden itibaren azami otuz iş günü, içinde yerine getirilmesi zorunludur. Ancak, 6502 sayılı Tüketicinin Korunması Hakkında Kanun'un 58 inci maddesi uyarınca çıkarılan yönetmelik eki listede yer alan mallara ilişkin, tüketicinin ücretsiz onarım talebi, yönetmelikte belirlenen azami tamir süresi içinde yerine getirilir. Aksi hâlde tüketici diğer seçimlik haklarını kullanmakta serbesttir.
5. Tüketicinin sözleşmeden dönme veya ayıp oranında bedelden indirim hakkını seçtiği durumlarda, ödemiş olduğu bedelin tümü veya bedelden yapılan indirim tutarı derhâl tüketiciye iade edilir.
6. Seçimlik hakların kullanılması nedeniyle ortaya çıkan tüm masraflar, tüketicinin seçtiği hakkı yerine getiren tarafça karşılanır. Tüketici bu seçimlik haklarından biri ile birlikte 11/1/2011 tarihli ve 6098 sayılı Türk Borçlar Kanunu hükümleri uyarınca tazminat da talep edebilir.

2.6 Tüketicinin şikayet ve itirazı durumunda

Tüketici, seçimlik haklarının kullanılması ile ilgili olarak çikabilececek uyuşmazlıklarda yerleşim yerinin bulunduğu veya tüketici işleminin yapıldığı yerdeki **Tüketici Hakem Heyetine** veya **Tüketici Mahkemesine** başvurabilir.

3 Ürünün tanımı

3.1 Cihaz tip etiketi üzerindeki bilgiler

Sembol	Anlamı
	→ Böl. CE işaretlemesi
	VDE-GS işareti standarda uygunluğu ve test edilen emniyeti teyit eder.
	Elektromanyetik uyumluluk konusunda standarda uyumluluğu gösteren sembol
	Ürünü evsel atık konteynerine atmayın.
	Tüm kılavuzları okuyun.
 2105450010002830006000001N4	Barkod, seri numaralı, 7. ila 16, haneler arasındaki rakamlar ürün numarasını teşkil etmektedir

3.2 CE İşareti



CE işareti, ürünlerin tip etiketi doğrultusunda geçerli yönetmeliklerin esas taleplerini yerine getirdiğini belgelerir.

Uygunluk açıklaması için üreticiye danışılabilir.

4 Devreye Alma ve İşletim

4.1 Ürünün devreye alınması

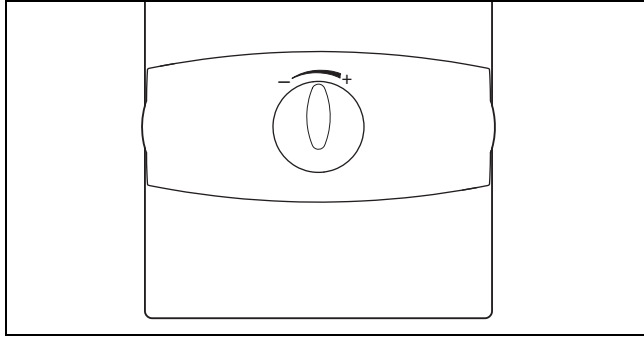
- ▶ Ürünü sadece kapak tamamen kapalı olduğunda işleme alın.

4.2 Ürünün çalıştırılması

Bir musluğun (karıştırma bataryasının veya münferit vananın) açılması suretiyle sıcak su akışı sağlandığında, ürün otomatik olarak devreye girer ve kullanma suyunu ısıtır.

Suyun musluklardan akma sıcaklığını, 30°C (tam sola dayalı) ile 60°C (tam sağa dayalı) arasında bir değere ayarlayabilirsiniz.

Ürün sıcaklığa kumanda eder, ama alınan su miktarına kumanda etmez.



Tehlike!

Sıcak su nedeniyle haşlanma tehlikesi

Suyun musluklardan akma sıcaklığı 60°C'ye kadar çıkabilir.

- ▶ Ürünün kullanımı sırasında, haşlanmaya dikkat edin.
- ▶ Haşlanma tehlikesine karşı emniyette olmak istiyorsanız, yetkili bayinizden ürününüzün haşlanma korumasını etkinleştirmesini talep edin.

- ▶ Sıcaklık çok düşük ise, sıcaklık ayarını istenen sıcaklığa erişinceye kadar saatin dönme yönünde döndürün (tam sağa dayalı = 60°C).
- ▶ Sıcaklık çok yüksek ise, sıcaklık ayarını istenen sıcaklığa erişinceye kadar saatin dönme yönünün tersine döndürün (tam sola dayalı = 30°C).
- ▶ Ürünün düşük sıcaklıklarda ve muslukta büyük miktarda su alındığında ayarlanmış olan su sıcaklığına erişilememesi halinde, kısa bir süre için muslukta alınan su miktarını kısın.

- ◀ Ürün su sıcaklığını çok hızlı bir şekilde yükseltir.

Sıcak su sıcaklığı aşağıdakilere bağlıdır:

- Giren suyun sıcaklığı
- Çıkan su miktarı
- Cihazın güç sınıfı

5 Arızalar



Tehlike!

Elektrik çarpması nedeniyle ölüm tehlikesi

Gerilim taşıyan hatlar ve bağlantılar hayatî tehlike taşıyan elektrik çarpmasına neden olabilir.

- ▶ Muhafazayı kesinlikle çıkartmayın.
- ▶ Ürünü kesinlikle kendiniz tamir etmeyi denemeyin.

Üründe sizin giderebileceğiniz bir arıza yoktur.

- ▶ Üründe ortaya çıkan tüm arızalarda hemen yetkili servisiniz ile temasa geçiniz.

6 Bakım ve temizlik

6.1 Bakım

Ürünün sürekli çalışmaya hazır olması ve çalışma emniyeti, güvenilirliği ve yüksek kullanım ömrü için ön şart yetkili bir teknik servis tarafından ürünün üç yılda bir kontrolünün ve bakımının yapılmasıdır.

6.2 Ürünün bakımı



Dikkat!

Uygun olmayan temizlik maddeleri nedeniyle maddi hasar tehlikesi!

- ▶ Sprey, aşındırıcı maddeler, bulaşık deterjanları, çözücü madde veya klor içeren temizlik maddeleri kullanmayın.

- ▶ Kapağı nemli bir bez ve çözücü madde içermeyen sabunla temizleyin.

7 Geri dönüşüm ve atıkların yok edilmesi

- ▶ Ambalajın yok edilmesini ürünün montajını gerçekleştiren yetkili bayiye bırakın.



Ürün bu işaretle işaretlenmişse:

- ▶ Ürünü bu durumda ev çöpüne atmayın.
- ▶ Bunun yerine ürünü elektrikli ve elektronik eski cihazların geri dönüştürüldüğü bir toplama merkezine verin.



Üründeki piller bu işaret ile işaretlenmişse, sağlığa ve çevreye zararlı maddeler içerebilir.

8 Garanti ve müşteri hizmetleri

- Pilleri bu durumda bir pil toplama merkezine verin.

8 Garanti ve müşteri hizmetleri

8.1 Garanti

Üretici garantisine ilişkin bilgileri, arka sayfada belirtilen iletişim adresinden edinebilirsiniz.

8.2 Müşteri hizmetleri

Müşteri Hizmetleri: 444 28 88



0020222081_00 ■ 07.10.2015

Vaillant Isı San. ve Tic. Ltd. Şti.

Bahçelievler Mah. Bosna Bulvarı 146 ■ 34688 / İstanbul – Çengelköy

Müşteri Hizmetleri 444 28 88 ■ Tel 02 16 558-80 00

Fax 02 16 462-34 24

vaillant@vaillant.com.tr ■ www.vaillant.com.tr

© Bu kılavuzun veya kısımlarının, telif hakları korunmaktadır ve sadece üreticinin yazılı onayı ile çoğaltılabilir veya dağıtılabilir.