









VRC 720 Sistem şeması : 8

NOT:

Isı pompası tesisat çapı DN 32 olmalıdır.

Bu bir sistem şeması olup tesisattaki tüm elemanlar gösterilmemiştir.

NO	AÇIKLAMA	NO	AÇIKLAMA
2c	aroTHERM Pure Isı Pompası Dış Ünitesi		Sıcak Hat (Isıtma yada kullanma suyu)
2d	aroTHERM Pure Isı Pompası iç Ünitesi		Soğuk Hat (Isıtma yada kullanma suyu)
4	Vana		Resirkülasyon Hattı
5	Filtre		Sıcak Hat (Glikol)
12q	VR 921 (Opsiyonel)		Soğuk Hat (Glikol)
13e	VRC 720		R 32 Akışkanı
15	Dış Hava Duyargası (VRC 720 ile)		Kablo bağlantısı
17	By-pass Vanası		İletişim kablosu (eBUS)
68	Fan - Coil		
93	VP RW 45/2 B Hidrolik Tank		
6	Doldurma-Boşaltma Vanası		